

安徽思政析微系统 1.0

使用手册

本系统由安徽省高校网络思想政治工作中中心研发，供全省高校免费使用。您在使用过程中如有反馈意见，可发邮件至 ahsz@ahu.edu.cn。

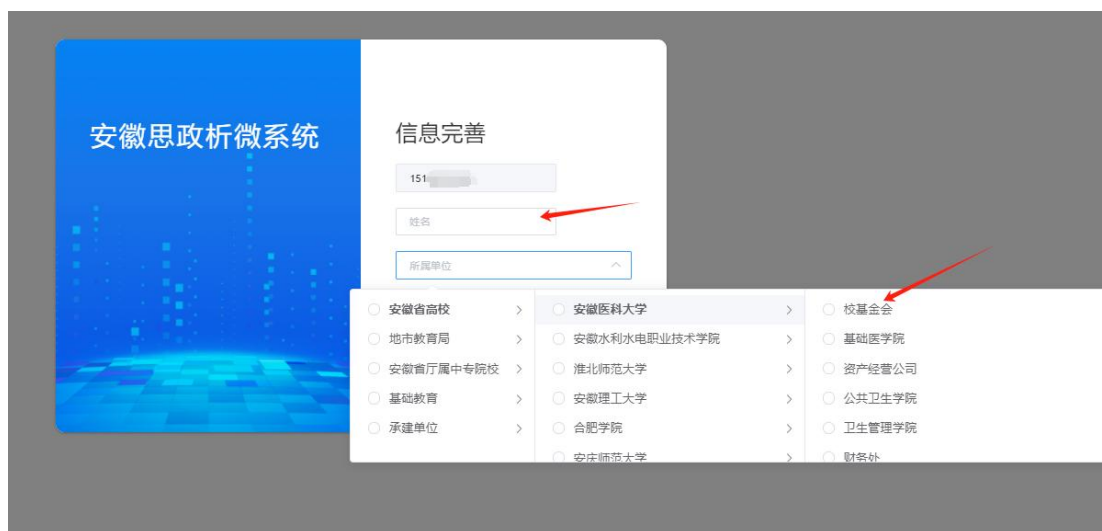
一、登录系统

系统链接: <https://media.ahu.edu.cn/system/#/violationDetection>

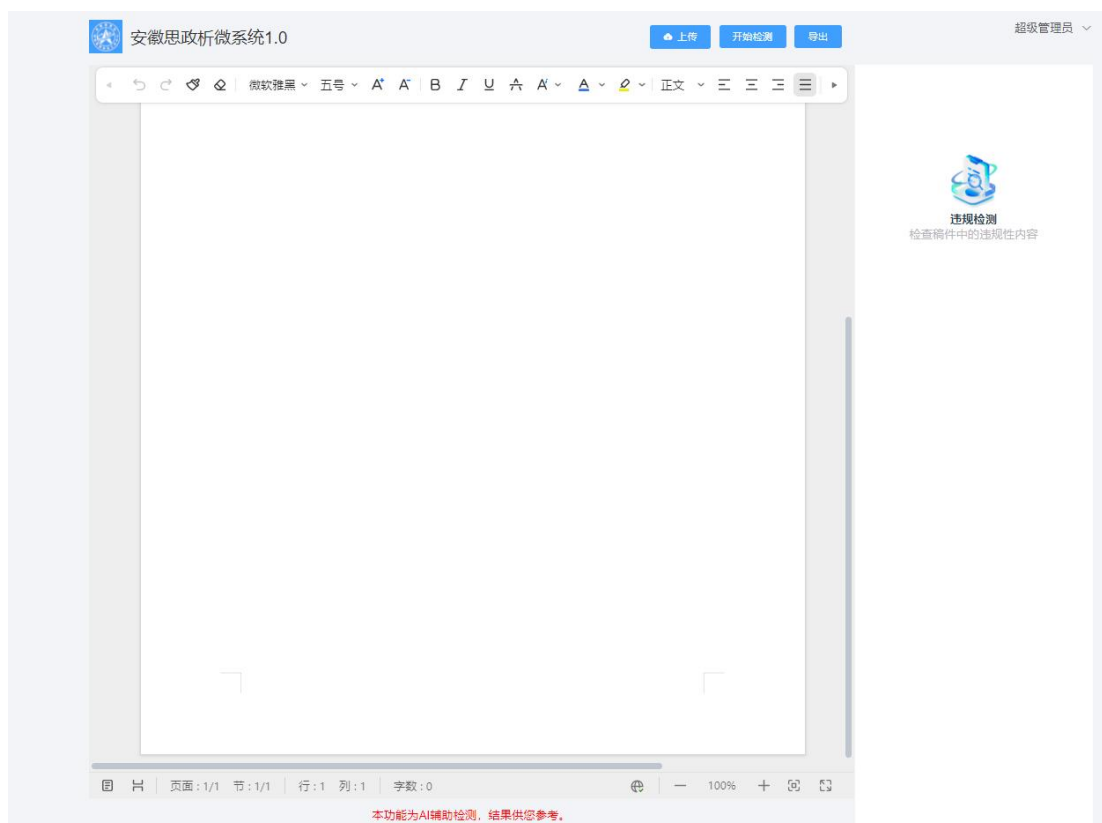
1、有安徽省教育新媒体联盟账号的用户，使用手机号+验证码，直接登录。



2、没有安徽省教育新媒体联盟账号的用户，使用手机号+验证码后，再填写姓名+学校名称+单位名称，即可登录。后续将进一步规范账号管理。



3、成功进入系统后的页面如下：

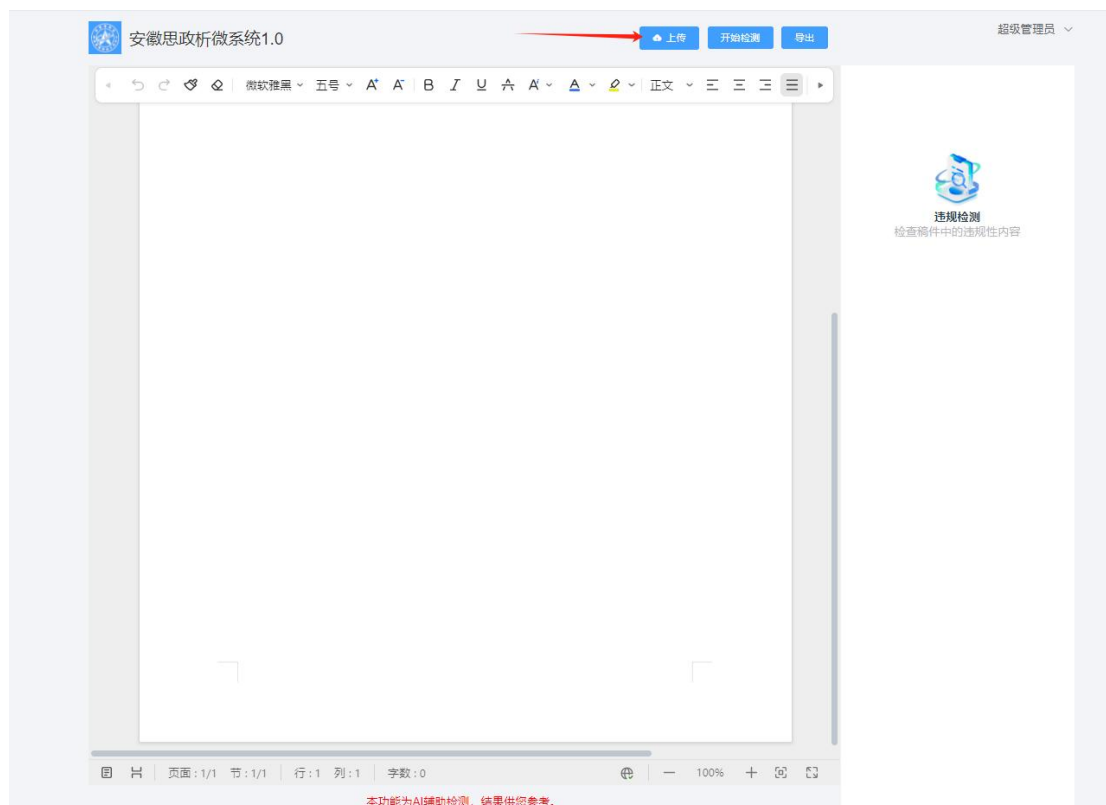


二、文章内容审查

(一) 文章导入

文章的导入目前有两种方式：

- 1、点击页面右上方“上传”按钮，上传稿件（目前支持 doc 及 docx 格式文件，其他格式文档后续支持）。



2、复制、粘贴

在原文档中全选复制文字，粘贴到系统中的编辑框内。

(二) 文章审查、修改

将文章导入系统后，点击“开始检测”按钮，系统会自动将需要修改的内容标红，右侧会出现正确的文字描述，在确认需要修改后，点击“修改”，会自动在文章内替换掉错误内容。

注：如果某些词语的“修改”按钮变成灰色，无法点击，是因为 AI 系统对该内容的正确与否存疑，需要作者结合稿件语境进行人工判断后在文章内自行修改。

三、审查结束

审查完成后，可以使用“导出”按钮，将修改好的文章，导出成 doc/docx 格式的文档。

也可以使用“复制粘贴”直接粘贴到所需的文档中内。

